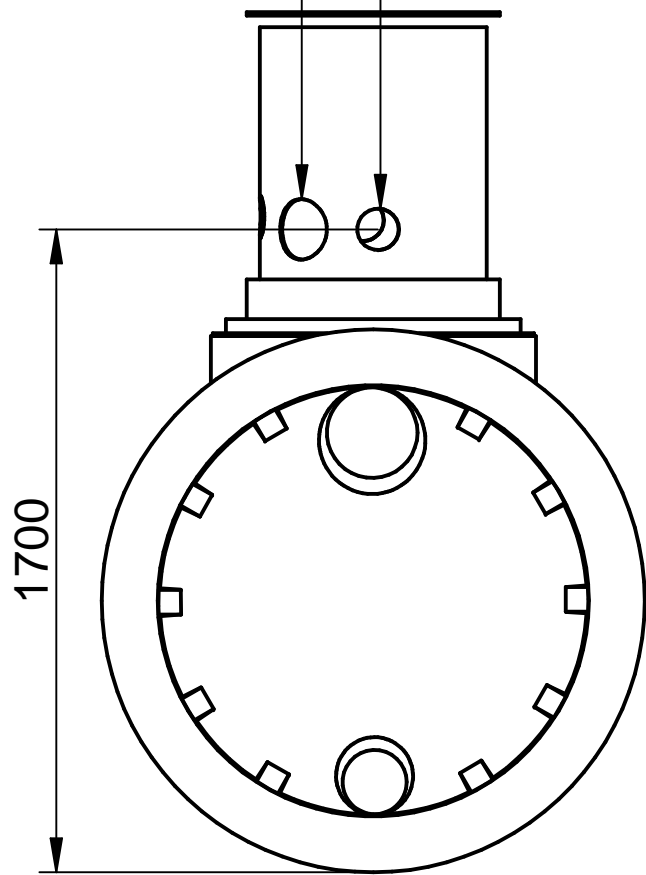


Filterüberlauf  
DN/OD160

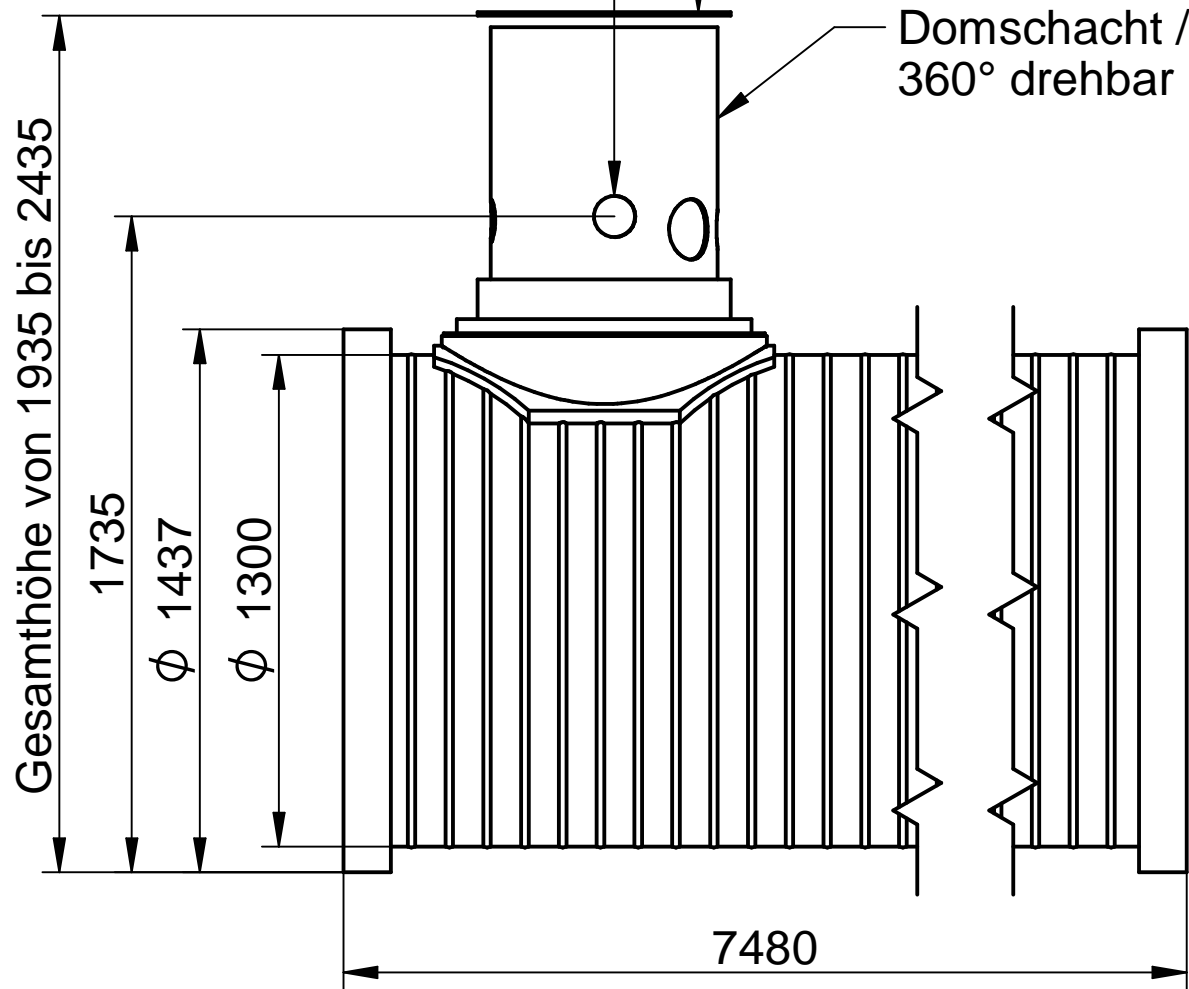
Filterüberlauf  
DN/OD110



Entnahme  
DN/OD110

Abdeckung

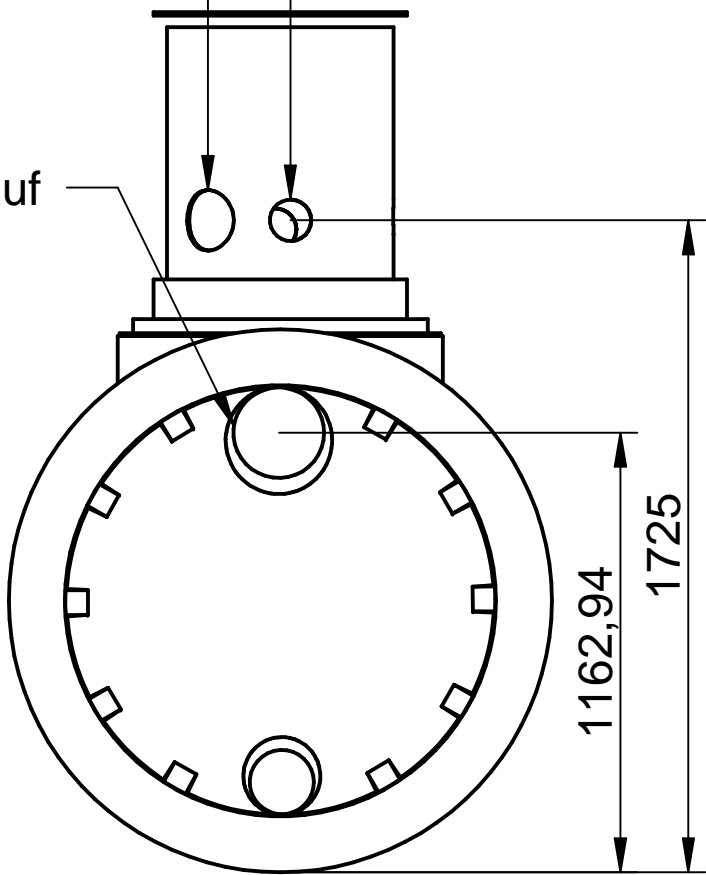
Domschacht / Anschluss  
360° drehbar



Tanküberlauf  
DN/OD160

Zulauf  
DN/OD160

Zulauf  
DN/OD110



G:\Technik\Hannes\Solid Edge\Doppelwand Tanks\Flachtanks DN1200\1-210.45.108 WS-RS 8000 POSEIDON SW_1-210.45.108 POSEIDON S 8000L_K.dft										
<div>Gegenstand der Unterlage / Zeichnung ist unser geistiges Eigentum. Diese Zeichnung darf ohne unsere vorherige schriftliche Zustimmung weder vervielfältigt noch an Dritten zur Kenntnis gebracht werden. Sie darf auch nicht in anderer Weise missbräuchlich verwendet werden. ( Urheberrechtsgesetz v. 09.09.1965 ) Technische Änderungen vorbehalten. Alle Angaben ohne Gewähr!</div>				<div>Für alle Bemaßungen ohne Toleranzangaben gelten folgende Allgemeintoleranzen: Grenzabmaße für Längenmaße Grenzabmaße für Winkelmaße nach ISO 2768-c (g)</div>			Maßstab M 1:20			
					Datum	Name	POSEIDON S 8000 RS			
				Erstelldatum	01.10.2024	Sperl				
				Geprüft						
				<div> GEOplast Kunststofftechnik Ges.m.b.H Bahnstraße 45   A-2604 Theresienfeld</div>			1-210.45.108			
01										
Zust.	Änderung		Datum	Name	Freigabedatum:					